


具象化的時間——鉤織



目錄



1

勾織的簡介

2

勾織的基本勾法

3

勾織的圖解

4

勾織的歷史故事

4

不同文化發展的勾織

4

勾織的應用





勾織的簡介

1. 勾織是一種利用鉤針（Hook）與毛線或棉線，透過不同針法製作織品的手工藝。
2. 勾織的最大特色是：製作時一次只操作一個線圈，因此較不容易整排脫線。
3. 與棒針編織相比，勾織更容易做出立體造型，也較適合初學者。
4. 勾織不只是一種技術，更是一種結合創意、耐心與美感的藝術形式。





勾織的基本勾法

1.鎖針 (Chain Stitch) :

是勾織的起始針法，用來建立作品的基礎長度。

2.短針 (Single Crochet) :

針目緊密、結構扎實，常用於勾織玩偶、杯套與包包。

3.中長針 (Half Double Crochet) :

針高介於短針與長針之間，觸感厚實但不笨重。


4.長針 (Double Crochet) :

針目較高、透氣性佳，常用於圍巾、披肩與桌巾。

不同針法的搭配，能創造出多樣的花樣與質感。



短針




十字短針



往後繞

中長針



長針



勾織的圖解


中文名称	符号	字母符号	织片	宽(st)	高(st)
锁针		ch		1	0
短针	 宝库社 JIS	x		1	1
中长针		T		1	2
长针		F		1	3

勾織的歷史故事

- 許多人因為亞洲地區自古就有紡織與刺繡技術，誤以為勾織源於中國。
- 事實上，勾織並沒有明確證據顯示起源於中國或其他亞洲國家。
- 多數歷史研究認為，現代勾織技術起源於 18 至 19 世紀的歐洲。
- 當時的勾織常被用來製作蕾絲、服裝裝飾與家庭用品。
- 在 19 世紀的愛爾蘭大饑荒期間，勾織更成為許多家庭的重要收入來源。



不同文化發展的勾織



- 歐洲：
- 勾織多用於桌巾、窗簾、服裝裝飾，風格偏向精緻與優雅。

- 日本：
- 發展出「Amigurumi」風格，特色是小巧可愛、細節豐富的玩偶。

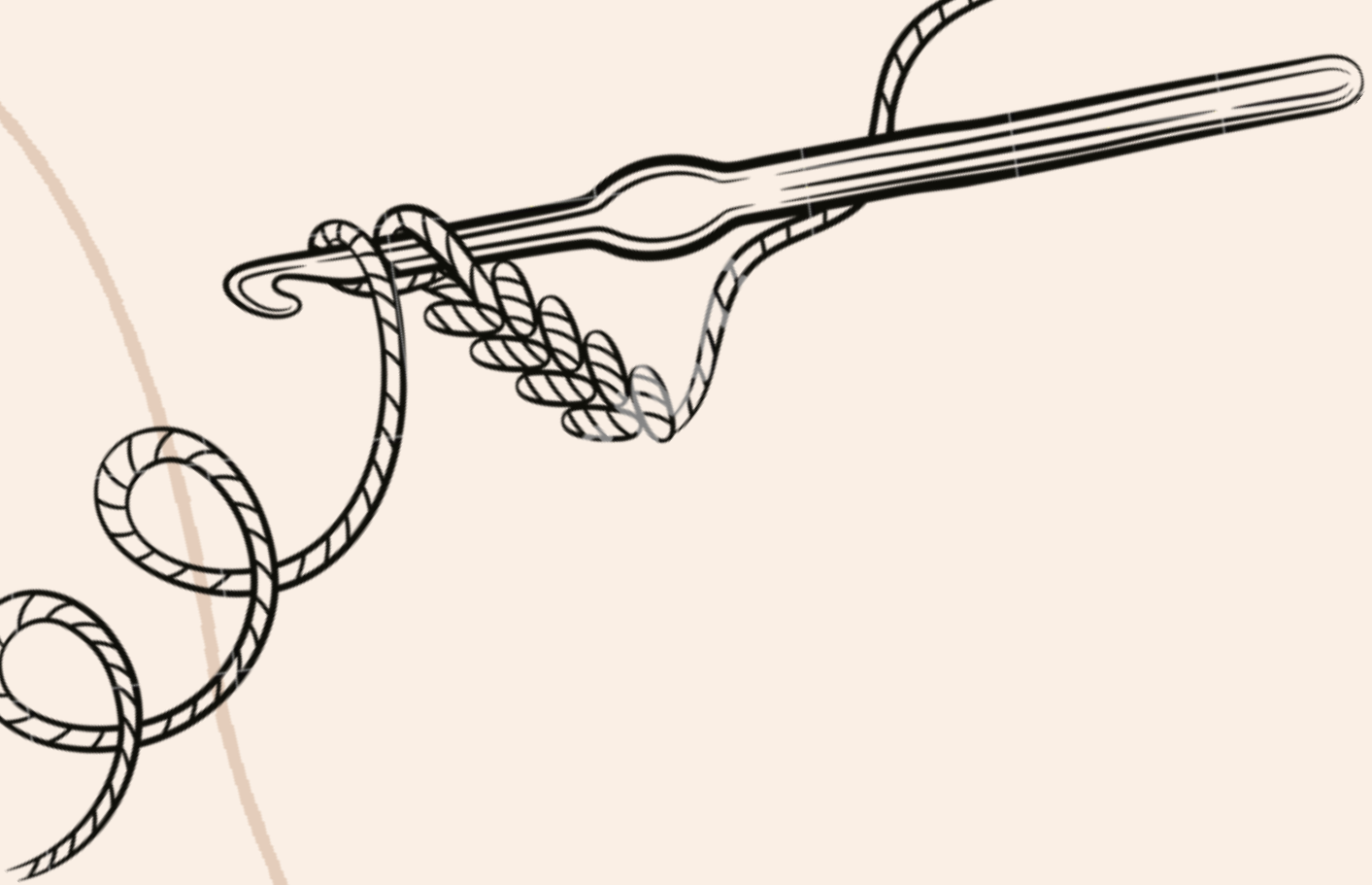
- 現代全球：
- 勾織結合時尚設計與環保概念，成為展現個人特色的創作方式。



勾織的應用

- 生活用品：圍巾、帽子、包包、杯套、坐墊。
- 裝飾與藝術：玩偶、吊飾、牆面裝飾、擺設品。
- 情感價值：
- 手工勾織的作品獨一無二，常被當作送給親友的心意禮物。
- 勾織作品不僅實用，也具有溫度與紀念意義。





互動環節！

